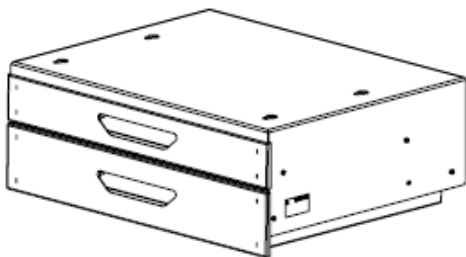




УНИВЕРСАЛЬНЫЙ МОДУЛЬ ВЫДВИЖНЫХ ЯЩИКОВ КОМПЛЕКТ 2.1



Этикетка
АВЕ 662.000.000 ЭТ

Мобильное Приложение АВЕРОН:


для Android



для IOS



для Huawei



1 ОБЩИЕ ПОЛОЖЕНИЯ, ХАРАКТЕРИСТИКИ

1.1 Настоящий документ действителен для Универсального модуля выдвижных ящиков серия КОМПЛЕКТ. ТО 31.09.11-039-52331864-2020.

1.2 Модуль полностью металлический и предназначен для комплектования столов серии СЗТ МАСТЕР, а также для организации автономных рабочих мест.

1.3 Условия эксплуатации

- температура окружающая 10...35°C
- влажность при 25°C, не более 80%

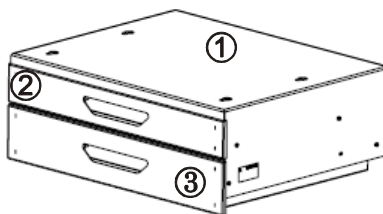
1.4 Основные технические характеристики

- габариты, не более 480×370×175 мм
- масса, не более 9,5 кг

1.5 Комплектность

Рама (1)	- 1 шт
Ящик верхний (2)	- 1 шт
Ящик нижний(3)	- 1 шт
Саморез с пресс-шайбой	- 4 шт*
Этикетка АВЕ 662.000.000 ЭТ	

* - при поставке совместно с СЗТ МАСТЕР установлены в столешнице по месту крепления



2 ПОДГОТОВКА И ЭКСПЛУАТАЦИЯ

2.1 Подготовка

Распаковать, при выявлении нарушений тары, внешнего вида и комплектности зафиксировать их и обратиться к Поставщику.

2.2 Установка

- вынуть верхний ящик (2);
- полностью выдвинуть нижний ящик (3) и снять его с направляющих, нажав на пластиковые рычажки в направляющих;
- закрепить раму (1) комплектуемыми саморезами снизу столешницы рабочего места (в СЗТ МАСТЕР - винты установлены по месту);
- установить ящики на место.

ВНИМАНИЕ!

Максимальная загрузка нижнего ящика – 20 кг, верхнего ящика – 5 кг.

2.3 Эксплуатация

Верхний ящик (2) с роликовыми направляющими.

Нижний ящик (3) с шариковыми направляющими полного выдвижения.

При открытии и закрытии ящика (3) в конце хода может потребоваться небольшое усилие.

При необходимости достать ящик (3) для очистки полностью выдвинуть его и снять с направляющих. При снятии – не допускать рывки и перекосы.

После очистки установить ящик в направляющие. Удобнее – из положения сидя. Удерживая на весу ящик, завести правую и левую части направляющих в ответные, предварительно вытянув их вперед. В начале движения в направляющих защелкнутся два пластиковых фиксатора (А). Затем с одновременным надавливанием на края фиксатора вкатить ящик по направляющим до конца.



ВНИМАНИЕ!

При выдвигении ящика до упора в конце хода срабатывает защита от самопроизвольного выкатывания – движение требует небольшого дополнительного усилия.

При задвигании полностью выдвинутого ящика снятие его с упоров также требует незначительного дополнительного усилия.

В конце задвигания ящика не нужно его толкать.

3 ГАРАНТИИ

Гарантийный срок – 24 месяца с даты продажи или, если она не указана, то с даты выпуска предприятием-изготовителем.

Средний срок службы – 5 лет.

Претензии на гарантию не принимаются при наличии механических повреждений.

Изготовитель:

620102, Россия, Екатеринбург, Чкалова 3, ООО «ВЕГА-ПРО» www.averon.ru

бесплатный звонок по России 8 800 700 12 20

тел. (343) 311-11-21

feedback@averon.ru

Сервис-центр: тел. (343) 234-66-23

бесплатный звонок по России 8 800 700 11 02




СВИДЕТЕЛЬСТВО О ПРИЕМКЕ

Настоящим подтверждается соответствие требованиям действующей технической документации

Исправления не допускаются

КОМПЛЕКТ 2.1	
Заводской номер	
Контролер ООО «ВЕГА-ПРО»	
Дата выпуска _____	Упаковщик _____
Дата продажи _____	Продавец _____

Если поле даты продажи не заполнено или исправлено,
то гарантия исчисляется с даты выпуска.

КОНТАКТЫ АВЕРОН	
 averon.ru	 Averon Russia
 8 800 700-12-20 бесплатный по РФ	 АВЕРОН - оборудование для зубных техников
 feedback@averon.ru	 instagram.com/ averon.ru
Присоединяйтесь к нам в соц. сетях!	