




БОКС-ПЫЛЕСБОРНИК ОТКРЫТЫЙ Бокс-01 «Аверон»



Этикетка
АВЕ 210.000.000 ЭТ
6.0

РУ № ФСР 2012/13285 от 06.04.2012

Декларация о соответствии
РОСС RU.АГ81.Д18675 от 30.11.2017

1 ОБЩИЕ ПОЛОЖЕНИЯ, ХАРАКТЕРИСТИКИ

1.1 Настоящий документ распространяется на Бокс-пылесборник открытый Бокс-01 «Аверон», ТУ 9452-012-25014322-2002, ОКП 94 5220, 6.0 (далее - **БОКС**).

1.2 **БОКС** предназначен для комплектования автономного рабочего места по механической обработке изделий в зуботехнической, литейной лабораториях стоматологических учреждений.

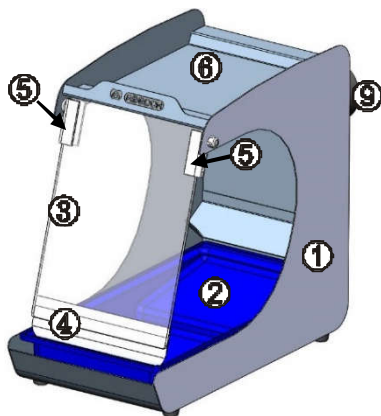
БОКС совместно с внешним Устройством пылевсасывающим зуботехническим* (УПЗ) используется для удаления и утилизации отходов, а также защиты персонала при работе с шлифмотором*.

1.3 Условия эксплуатации

- окружающая температура10...35°C
- влажность при 25°C, не более80%

1.4 Основные технические характеристики

- масса, не более2 кг
- габариты, не более 165×335×280 мм





2 КОМПЛЕКТНОСТЬ

- 1 – корпус с полкой (6) и втулкой (9)
- 2 – лоток пластиковый - 2 шт
- 3 – экран защитный ЩИТ 1.0 У с дополнительным гибким экраном (4) и держателями (5)
- Этикетка АВЕ 210.000.000 ЭТ

Поставка по дополнительной заявке:

- ☒ – 7 – светильник светодиодный ЛЮКС 2.1
- ☒ – 8 – светильник светодиодный ЛЮКС 3.0



3 КОНСТРУКЦИЯ

3.1 Экран (3) защищает лицо и глаза техника от попадания пыли и крупных частиц, в том числе при разрушении инструмента. Дополнительный гибкий экран (4) закрывает пространство между экраном (3) и лотком и препятствует загрязнению одежды техника отходами.


3.2 Для свободного доступа к рабочей зоне, например, при смене инструмента, поднять экран (3) с экраном (4).

3.3 Смещение вытяжного отверстия от центра предотвращает попадание крупных отходов и абразива в вытяжку.

3.4 Рекомендуется один лоток применять для сбора отработанной жидкости при полировке пластмасс, а другой – для отходов при полировке металлов.

4 ЭКСПЛУАТАЦИЯ

Установить:

- **БОКС** и шлифмотор на ровную, устойчивую, горизонтальную поверхность;
 - экран **(3)** в держателях **(5)** так, чтобы его **верхний край упирался в потолок БОКСА**, а плоскость экрана не касалась шлифовального круга, в этом положении зафиксировать экран винтами держателей;
 Для регулировки наклона экрана **(3)**:
 - ослабить прижимные винты держателей **(5)**;
 - упирая верхнюю кромку экрана в потолок **БОКСА**, выбрать оптимальный угол наклона стекла;
 - затянуть прижимные винты держателей;
- при наличии, светильник ЛЮКС 2.1 **(7)** или ЛЮКС 3.0 **(8)**, поставляемые по дополнительной заявке;
- лоток **(2)** емкостью внутрь **БОКСА**.
 - снять защитную пленку с экрана **(3)**;
 - конец гибкого экрана **(4)** разместить в лотке **(2)**.

Подсоединить шланг от внешнего **УПЗ** к резиновой втулке **(9)**.

Включить **УПЗ**, светильник, шлифмотор и приступить к работе.

По окончании работ выключить используемые устройства.

5 ТЕХНИЧЕСКОЕ ОБСЛУЖИВАНИЕ

По мере необходимости:

- очистить пластиковый лоток от отходов;
- протереть внутренние и наружные поверхности, экраны влажной мягкой тканью (губкой).

6 ГАРАНТИИ

Гарантийный срок – 24 месяца с даты продажи или, если она не указана, то с даты выпуска предприятием-изготовителем.

Гарантия не распространяется на защитные экраны **(3, 4)** и лакокрасочное покрытие деталей из-за нормального износа при предусмотренном использовании.

Срок службы - не менее 5 лет. Критерием предельного состояния является невозможность или технико-экономическая нецелесообразность восстановления работоспособности.

Претензии на гарантию не принимаются при наличии механических повреждений.

Изготовитель:

620102, Россия, Екатеринбург, Чкалова 3, ООО «ВЕГА-ПРО» www.averon.ru
бесплатный звонок по России 8 800 700 12 20

тел. (343) 311-11-21, факс (343) 234-65-72

feedback@averon.ru

Сервис-центр: тел. (343) 234-66-23

бесплатный звонок по России 8 800 700 11 02

СВИДЕТЕЛЬСТВО О ПРИЕМКЕ

Настоящим подтверждается соответствие требованиям действующей технической документации

Исправления не допускаются

| | |
|-----------------------------|--------------------|
| 6.0 | |
| Заводской номер | |
| Контролер ООО «ВЕГА-ПРО» | _____ |
| Дата выпуска _____ | Упаковщик _____ |
| Дата продажи _____ | Продавец _____ |

Если поле даты продажи не заполнено или исправлено,
то гарантия исчисляется с даты выпуска.



АВЕРОН

научно-производственный комплекс

Учебный центр АВЕРОН

приглашает на обучение
зубных техников, врачей,
руководителей и администраторов
стоматологических учреждений

Программа на
<http://www.averon.ru/study/>

