



**ЕАС**



# СТУЛ ЗУБНОГО ТЕХНИКА СТУЛ 1.3 МАСТЕР



**Этикетка  
АВЕ 657.000.000 ЭТ**

Декларация о соответствии  
ЕАЭС N RU Д-RU.КА01.В.25587/20 от 29.04.2020

## ГАРАНТИИ

Гарантийный срок – 12 месяцев с даты продажи, если она не указана, то с даты выпуска предприятием-изготовителем.

### Изготовитель:

620102, Россия, Екатеринбург, Чкалова 3

ООО «ВЕГА-ПРО»

бесплатный звонок по России 8 800 700 12 20

тел. (343) 311-11-21, факс (343) 234-65-72

Сервис-центр: тел. (343) 234-66-23

бесплатный звонок по России 8 800 700 11 02

[www.averon.ru](http://www.averon.ru)

[feedback@averon.ru](mailto:feedback@averon.ru)

## СВИДЕТЕЛЬСТВО О ПРИЕМКЕ

Настоящим подтверждается соответствие требованиям действующей технической документации

Исправления не допускаются

<b>СТУЛ 1.3 МАСТЕР</b>	
Заводской номер	
Контролер ООО «ВЕГА-ПРО»	_____
Дата выпуска _____	Упаковщик _____
Дата продажи _____	Продавец _____

Если поле даты продажи не заполнено или исправлено,  
то гарантия исчисляется с даты выпуска.

[feedback@averon.ru](mailto:feedback@averon.ru)

20-01

[www.averon.ru](http://www.averon.ru)

## 1 ОБЩИЕ ПОЛОЖЕНИЯ, ХАРАКТЕРИСТИКИ

1.1 Настоящий документ действителен для Стула зубного техника **СТУЛ 1.3 МАСТЕР** (далее – стул). ТО 31.09.11-039-52331864-2020.

1.2 Стул предназначен для укомплектования автономного рабочего места зубного техника.

### 1.3 Условия эксплуатации

- окружающая температура ..... 10...35°C
- влажность при 25°C, не более .....80%

### 1.4 Особенности

- компактный, мобильный – легко перемещается на колесах;
- на задней стенке рейлинги для полотенец и пр., эластичный зажим для журналов и документов, крючок, позволяющие убирать лишние вещи из рабочей зоны;
- съемные гибкий карман и держатель мешков, прикрепляемые магнитом слева или справа сиденья. На магниты могут навешиваться подставки, держатели, лотки;
- органайзер на крестовине для хранения емкостей: баночек, бутылочек;
- ВТУЛКА 6.0 для увеличения высоты сидения - по дополнительной заявке.

### 1.5 Основные технические характеристики

- габариты, не более ..... 630×630×920 мм
- габариты сиденья ..... 440×400 мм
- высота сиденья над уровнем пола ..... 500-570 мм
- максимальная нагрузка ..... 110 кг
- масса, не более ..... 8,5 кг

## 2 КОМПЛЕКТНОСТЬ

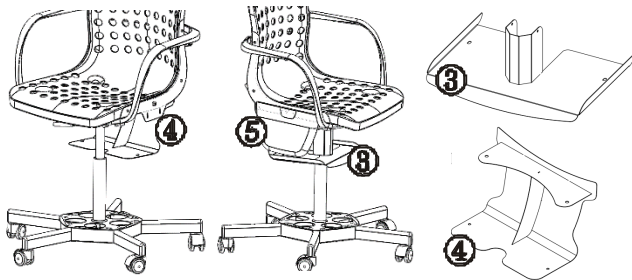
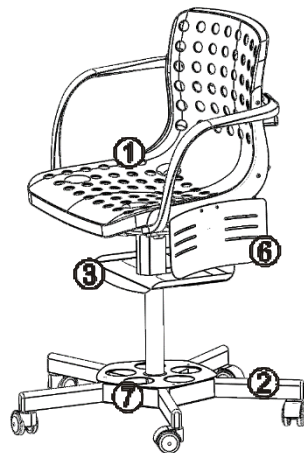
	шт
1 — сиденье с подлокотниками .....	- 1
2 — крестовина*, газлифт, механизм подъема** - 1	- 1
3 — полка для обуви.....	- 1
4 — панель полки для обуви.....	- 1
5 — карман гибкий съемный .....	- 1
6 — держатель мешков.....	- 1
7 — органайзер для бутылочек с крестовиной ....	- 1
мешок «АВЕРОН».....	- 1

Этикетка АВЕ 657.000.000 ЭТ

Примечание:

\* - крестовина в разобранном виде. Основание крестовины установлено в органайзер (7), пять ножек с колесными опорами упакованы отдельно.

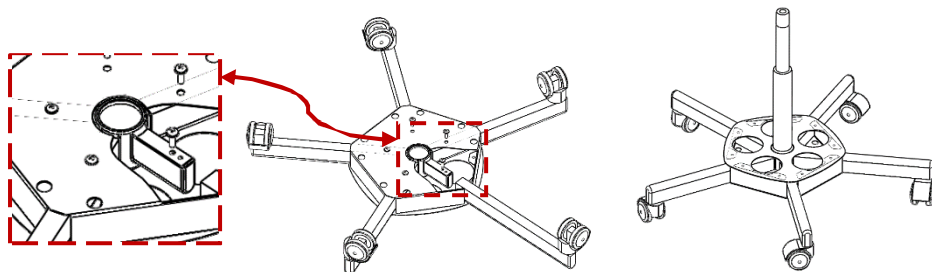
\*\* - механизм подъема установлен на сиденье с подлокотниками.



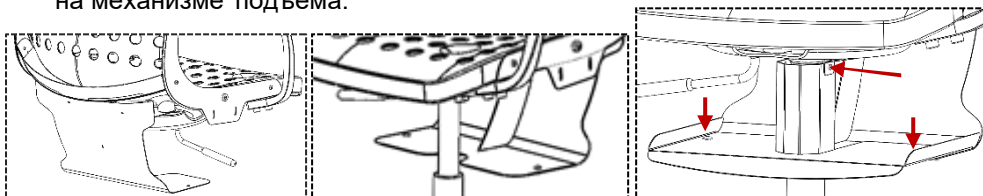
### 3 ПОРЯДОК СБОРКИ

Во избежание перекосов стул собирать на ровной поверхности в вертикальном положении.

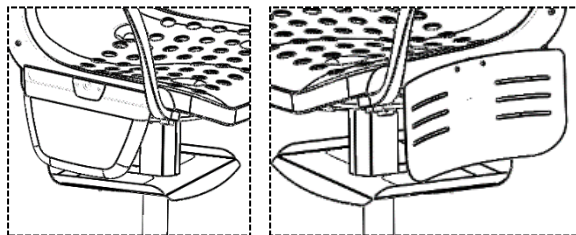
- ① Собрать крестовину: Прикрепить колесные опоры к ножкам. Ослабить винты, крепящие крестовину к органайзеру. Выкрутить один винт, установить ножку, зафиксировать на крестовине с помощью выкрученного винта. Выполнить **последовательно** для всех ножек. В случае одновременного выкручивания всех винтов крестовина отсоединится от органайзера.  
Прикрепить газлифт, установив его основание в отверстие крестовины.



- ② Выкрутить винты, крепящие механизм подъема к сиденью сзади. Установить панель полки для обуви, заведя площадку между сиденьем и механизмом подъема. Зафиксировать винтами. Установить сиденье на газлифт. Установить полку для обуви на панель и закрепить к ней с помощью винтов, установленных на панели, и к уголку, установленному на механизме подъема.



- ③ Установить гибкий карман и держатель мешков справа/слева.



## 4 ЭКСПЛУАТАЦИЯ

Высота сиденья регулируется с помощью ручки газлифта.

При необходимости убрать из рабочей зоны и разместить в карманах не используемые в текущей работе инструменты, материалы и др.



Примеры размещения кармана съемного, мешка для мусора, держателя со стаканом

## 5 УТИЛИЗАЦИЯ

В составе стула не содержится драгметаллов и опасных веществ. Специальных мер по утилизации (уничтожению) стула не требуется.

### ПРАЙС АВЕРОН всегда под рукой на мобильном



Приложение ПРАЙС АВЕРОН для Android  
на



<https://play.google.com/store/apps/details?id=ru.averon.averonpricexm11>



Приложение ПРАЙС АВЕРОН для IOS  
(iPhone и iPad) на

<https://apps.apple.com/ru/app/прайс-аверон/id1484614177>



## КОНТАКТЫ АВЕРОН



averon.ru



Averon Russia



8 800 700-12-20  
бесплатный по РФ



АВЕРОН -  
оборудование  
для зубных  
техников



feedback@averon.ru



instagram.com/  
averon.ru

Присоединяйтесь к нам в соц. сетях!

<https://stomshop.pro>